
Norme internationale



6357

INTERNATIONAL ORGANIZATION FOR STANDARDIZATION • МЕЖДУНАРОДНАЯ ОРГАНИЗАЦИЯ ПО СТАНДАРТИЗАЦИИ • ORGANISATION INTERNATIONALE DE NORMALISATION

Documentation — Titres de dos des livres et autres publications

Documentation — Spine titles on books and other publications

Première édition — 1985-12-15

ITEH STANDARD PREVIEW
(standards.iteh.ai)

[ISO 6357:1985](https://standards.iteh.ai/catalog/standards/sist/fe15b4c9-b490-4e85-b6bc-27845c6c4382/iso-6357-1985)

<https://standards.iteh.ai/catalog/standards/sist/fe15b4c9-b490-4e85-b6bc-27845c6c4382/iso-6357-1985>

CDU 655.534.2

Réf. n° : ISO 6357-1985 (F)

Descripteurs : documentation, publication, reliure, titre, position.

Avant-propos

L'ISO (Organisation internationale de normalisation) est une fédération mondiale d'organismes nationaux de normalisation (comités membres de l'ISO). L'élaboration des Normes internationales est confiée aux comités techniques de l'ISO. Chaque comité membre intéressé par une étude a le droit de faire partie du comité technique créé à cet effet. Les organisations internationales, gouvernementales et non gouvernementales, en liaison avec l'ISO participent également aux travaux.

Les projets de Normes internationales adoptés par les comités techniques sont soumis aux comités membres pour approbation, avant leur acceptation comme Normes internationales par le Conseil de l'ISO. Les Normes internationales sont approuvées conformément aux procédures de l'ISO qui requièrent l'approbation de 75 % au moins des comités membres votants.

La Norme internationale ISO 6357 a été élaborée par le comité technique ISO/TC 46, *Documentation*.

ISO 6357:1985

L'attention des utilisateurs est attirée sur le fait que toutes les Normes internationales sont de temps en temps soumises à révision et que toute référence faite à une autre Norme internationale dans le présent document implique qu'il s'agit, sauf indication contraire, de la dernière édition.

Documentation — Titres de dos des livres et autres publications

0 Introduction

Les livres et les publications similaires, qu'ils soient classés ou mis en rayons, sont repérés plus facilement si on normalise la disposition des titres de dos. Cependant, différentes manières (perpendiculaire à l'arête du dos, parallèle à l'arête du dos et lisible soit de haut en bas, soit de bas en haut, et même en colonne) se sont développées dans divers pays et, comme les bibliothèques renferment des collections multilingues, il est difficile de repérer rapidement les publications en rayons.

Le but de la présente Norme internationale est de permettre aux éditeurs de livres, de périodiques, de rapports techniques et autres publications similaires, d'appliquer des règles normalisées d'inscription des titres de dos ou de toute identification similaire, au profit des utilisateurs des bibliothèques, des librairies et autres.

1 Objet et domaine d'application

La présente Norme internationale établit des règles pour la présentation générale (position et orientation) et l'utilisation des titres de dos et du texte correspondant utilisés sur les livres, les publications en série, les périodiques, les rapports et les autres genres de publications similaires comme les boîtes, les cassettes et les articles comparables destinés à être rangés sur des rayons. Elle est applicable uniquement aux textes en caractères romains, grecs ou cyrilliques. Elle comporte des règles concernant un espace sur le dos réservé à des fins d'identification en bibliothèque et des règles d'emploi du titre de marge de couverture.

2 Définitions

Dans le cadre de la présente Norme internationale, les définitions suivantes sont applicables.

2.1 dos : Partie d'un volume renfermant les bords internes ou les plis des feuilles, cousus, brochés, collés ou tenus ensemble d'une autre manière et également la partie correspondante d'une couverture ou d'un étui de protection.

2.1.1 titre de dos : Titre, abrégé si nécessaire, imprimé sur le dos.

2.1.2 titre de dos transversal : Titre de dos avec une inscription horizontale quand le livre est debout (voir figure 1).

2.1.3 titre de dos descendant : Titre de dos longitudinal lisible de haut en bas du dos (voir figure 2).

NOTE — Avec cette configuration, le titre de dos se lit facilement quand le livre repose à plat, la première page de couverture au-dessus.

2.1.4 titre de dos ascendant (non normalisé) : Titre de dos longitudinal lisible de bas en haut du dos.

2.2 zone d'identification en bibliothèque : Zone réservée, sur le dos d'un livre, à des éléments d'identification en bibliothèque, une cote par exemple, qui peuvent être inscrits sur une étiquette, imprimés ou gravés sur le dos (voir figure 3).

2.3 titre de marge de couverture : Titre descendant supplémentaire, courant sur le bord de la couverture de la publication côté dos (voir figure 4).

3 Présentation et utilisation d'un titre de dos, zone d'identification en bibliothèque et titre de marge de couverture

3.1 Titre de dos

3.1.1 Teneur et présentation

Le titre de dos sur le livre et sur une couverture mobile éventuelle devrait être conforme à celui de la page de titre sans éléments nouveaux, ni changement de libellé. Partout où c'est possible, on devrait ajouter au titre de dos le ou les nom(s) du ou des auteur(s). S'il y a assez de place, on peut aussi ajouter le nom de l'éditeur et d'autres renseignements. Le titre de dos des périodiques reliés en volumes devrait comprendre le titre (abrégé si nécessaire), le numéro de volume et l'année d'édition. Le titre de dos d'un volume dans une collection devrait comporter le titre du volume. Le titre de la collection et le numéro du volume dans la collection peuvent être ajoutés si la place disponible le permet. En cas de livres appartenant à une publication multivolume et sans titre de volume, la désignation du volume (par exemple Vol. 1, A-D) devrait être ajoutée au titre de la publication multivolume dans le titre de dos. Si possible, on devrait employer le titre de dos transversal. Sinon, il faut utiliser le titre de dos descendant.

3.1.2 Lisibilité des titres de dos

La typographie des titres de dos devrait permettre une lecture facile pour l'identification rapide des livres et des publications similaires sur les rayons ou dans des piles.

3.2 Zone d'identification en bibliothèque

Dans la présentation du titre de dos ou de marge de couverture, l'édition devrait laisser un espace (libre de tout élément essentiel du titre de dos) d'au moins 30 mm à partir du bas du dos (voir figure 3), pour permettre aux bibliothèques et autres institutions d'ajouter des éléments d'information.

3.3 Titre de marge de couverture

Si une publication est trop mince pour supporter un titre de dos ou si, pour toute autre raison, il n'y a pas possibilité pour un titre de dos, on peut employer à la place un titre de marge de couverture, près du bord du dos. Le titre de marge devrait avoir

même teneur et même présentation que le titre de dos et il devrait apparaître de préférence descendant sur la première page de couverture, comme l'indique la figure 4.

Un titre de marge de couverture peut aussi figurer sur la dernière page de couverture.

NOTE — Les titres de marge de couverture facilitent la recherche des publications en rayons, empilées (titres de marges de couverture sur la première page de couverture) ou placées dos debout dans un meuble de classement (titre de marge sur la dernière page de couverture).

4 Bibliographie

ISO 8, *Documentation — Présentation des périodiques.*

ISO 1086, *Documentation — Feuilles de titre d'un livre.*

ISO 7275, *Documentation — Présentation des titres de collections.*

iTeh STANDARD PREVIEW (standards.iteh.ai)

[ISO 6357:1985](https://standards.iteh.ai/catalog/standards/sist/fe15b4c9-b490-4e85-b6bc-27845c6c4382/iso-6357-1985)

<https://standards.iteh.ai/catalog/standards/sist/fe15b4c9-b490-4e85-b6bc-27845c6c4382/iso-6357-1985>

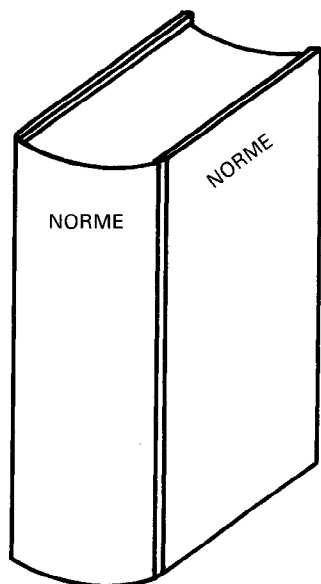


Figure 1 – Titre de dos transversal

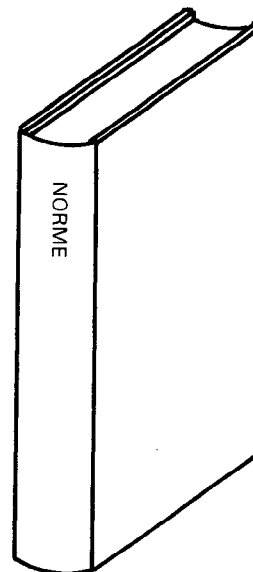


Figure 2 – Titre de dos descendant

iTeh STANDARD PREVIEW
(standards.iteh.ai)

[ISO 6357:1985](https://standards.iteh.ai/catalog/standards/sist/fe15b4c9-b490-4e85-b6bc-27845c6c4382/iso-6357-1985)

<https://standards.iteh.ai/catalog/standards/sist/fe15b4c9-b490-4e85-b6bc-27845c6c4382/iso-6357-1985>

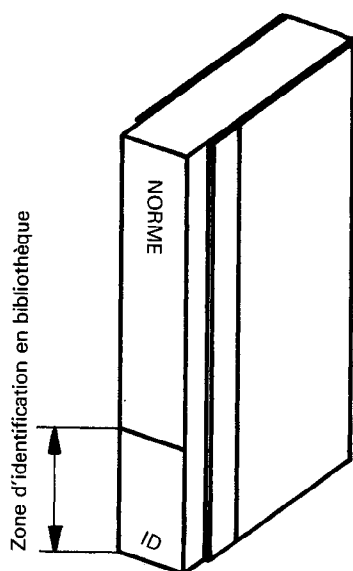


Figure 3 – Zone d'identification en bibliothèque




Figure 4 – Titre de marge de couverture

Page blanche

iTeh STANDARD PREVIEW
(standards.iteh.ai)

ISO 6357:1985

<https://standards.iteh.ai/catalog/standards/sist/f615b4c9-b490-4e85-b6bc-27845c6c4382/iso-6357-1985>

Page blanche

iTeh STANDARD PREVIEW
(standards.iteh.ai)

ISO 6357:1985

<https://standards.iteh.ai/catalog/standards/sist/f615b4c9-b490-4e85-b6bc-27845c6c4382/iso-6357-1985>

Page blanche

iTeh STANDARD PREVIEW
(standards.iteh.ai)

ISO 6357:1985

<https://standards.iteh.ai/catalog/standards/sist/f615b4c9-b490-4e85-b6bc-27845c6c4382/iso-6357-1985>