

NORME
INTERNATIONALE
INTERNATIONAL
STANDARD

CEI
IEC

61558-2-6

Première édition
First edition
1997-02

PUBLICATION GROUPEE DE SÉCURITÉ
GROUP SAFETY PUBLICATION

**Sécurité des transformateurs, blocs d'alimentation
et analogues –**

**Partie 2:
Règles particulières pour les transformateurs
de sécurité pour usage général**

**Safety of power transformers, power supply units
and similar –**

**Part 2:
Particular requirements for safety isolating
transformers for general use**



Numéro de référence
Reference number
CEI/IEC 61558-2-6: 1997

Validité de la présente publication

Le contenu technique des publications de la CEI est constamment revu par la CEI afin qu'il reflète l'état actuel de la technique.

Des renseignements relatifs à la date de reconfirmation de la publication sont disponibles auprès du Bureau Central de la CEI.

Les renseignements relatifs à ces révisions, à l'établissement des éditions révisées et aux amendements peuvent être obtenus auprès des Comités nationaux de la CEI et dans les documents ci-dessous:

- **Bulletin de la CEI**
- **Annuaire de la CEI**
Publié annuellement
- **Catalogue des publications de la CEI**
Publié annuellement et mis à jour régulièrement

Terminologie

En ce qui concerne la terminologie générale, le lecteur se reportera à la CEI 50: *Vocabulaire Electrotechnique International* (VEI), qui se présente sous forme de chapitres séparés traitant chacun d'un sujet défini. Des détails complets sur le VEI peuvent être obtenus sur demande. Voir également le dictionnaire multilingue de la CEI.

Les termes et définitions figurant dans la présente publication ont été soit tirés du VEI, soit spécifiquement approuvés aux fins de cette publication.

Symboles graphiques et littéraux

Pour les symboles graphiques, les symboles littéraux et les signes d'usage général approuvés par la CEI, le lecteur consultera:

- la CEI 27: *Symboles littéraux à utiliser en électrotechnique*;
- la CEI 417: *Symboles graphiques utilisables sur le matériel. Index, relevé et compilation des feuilles individuelles*;
- la CEI 617: *Symboles graphiques pour schémas*;

et pour les appareils électromédicaux,

- la CEI 878: *Symboles graphiques pour équipements électriques en pratique médicale*.

Les symboles et signes contenus dans la présente publication ont été soit tirés de la CEI 27, de la CEI 417, de la CEI 617 et/ou de la CEI 878, soit spécifiquement approuvés aux fins de cette publication.

Publications de la CEI établies par le même comité d'études

L'attention du lecteur est attirée sur les listes figurant à la fin de cette publication, qui énumèrent les publications de la CEI préparées par le comité d'études qui a établi la présente publication.

Validity of this publication

The technical content of IEC publications is kept under constant review by the IEC, thus ensuring that the content reflects current technology.

Information relating to the date of the reconfirmation of the publication is available from the IEC Central Office.

Information on the revision work, the issue of revised editions and amendments may be obtained from IEC National Committees and from the following IEC sources:

- **IEC Bulletin**
- **IEC Yearbook**
Published yearly
- **Catalogue of IEC publications**
Published yearly with regular updates

Terminology

For general terminology, readers are referred to IEC 50: *International Electrotechnical Vocabulary* (IEV), which is issued in the form of separate chapters each dealing with a specific field. Full details of the IEV will be supplied on request. See also the IEC Multilingual Dictionary.

The terms and definitions contained in the present publication have either been taken from the IEV or have been specifically approved for the purpose of this publication.

Graphical and letter symbols

For graphical symbols, and letter symbols and signs approved by the IEC for general use, readers are referred to publications:

- IEC 27: *Letter symbols to be used in electrical technology*;
- IEC 417: *Graphical symbols for use on equipment. Index, survey and compilation of the single sheets*;
- IEC 617: *Graphical symbols for diagrams*;

and for medical electrical equipment,

- IEC 878: *Graphical symbols for electromedical equipment in medical practice*.

The symbols and signs contained in the present publication have either been taken from IEC 27, IEC 417, IEC 617 and/or IEC 878, or have been specifically approved for the purpose of this publication.

IEC publications prepared by the same technical committee

The attention of readers is drawn to the end pages of this publication which list the IEC publications issued by the technical committee which has prepared the present publication.

**NORME
INTERNATIONALE
INTERNATIONAL
STANDARD**

**CEI
IEC**

61558-2-6

Première édition
First edition
1997-02

**PUBLICATION GROUPEE DE SÉCURITÉ
GROUP SAFETY PUBLICATION**

**Sécurité des transformateurs, blocs d'alimentation
et analogues –**

**Partie 2:
Règles particulières pour les transformateurs
de sécurité pour usage général**

**Safety of power transformers, power supply units
and similar –**

**Part 2:
Particular requirements for safety isolating
transformers for general use**

© IEC 1997 Droits de reproduction réservés — Copyright - all rights reserved

Aucune partie de cette publication ne peut être reproduite ni utilisée sous quelque forme que ce soit et par aucun procédé, électronique ou mécanique, y compris la photocopie et les microfilms, sans l'accord écrit de l'éditeur.

No part of this publication may be reproduced or utilized in any form or by any means, electronic or mechanical, including photocopying and microfilm, without permission in writing from the publisher.

International Electrotechnical Commission
Telefax: +41 22 919 0300

3, rue de Varembé Geneva, Switzerland
e-mail: inmail@iec.ch IEC web site <http://www.iec.ch>



Commission Electrotechnique Internationale
International Electrotechnical Commission
Международная Электротехническая Комиссия

CODE PRIX
PRICE CODE

L

Pour prix, voir catalogue en vigueur
For price, see current catalogue

COMMISSION ÉLECTROTECHNIQUE INTERNATIONALE

SÉCURITÉ DES TRANSFORMATEURS, BLOCS D'ALIMENTATION ET ANALOGUES –

Partie 2: Règles particulières pour les transformateurs de sécurité pour usage général

AVANT-PROPOS

- 1) La CEI (Commission Electrotechnique Internationale) est une organisation mondiale de normalisation composée de l'ensemble des comités électrotechniques nationaux (Comités nationaux de la CEI). La CEI a pour objet de favoriser la coopération internationale pour toutes les questions de normalisation dans les domaines de l'électricité et de l'électronique. A cet effet, la CEI, entre autres activités, publie des Normes Internationales. Leur élaboration est confiée à des comités d'études, aux travaux desquels tout Comité national intéressé par le sujet traité peut participer. Les organisations internationales, gouvernementales et non gouvernementales, en liaison avec la CEI, participent également aux travaux. La CEI collabore étroitement avec l'Organisation Internationale de Normalisation (ISO), selon des conditions fixées par accord entre les deux organisations.
- 2) Les décisions ou accords officiels de la CEI concernant les questions techniques, représentent, dans la mesure du possible un accord international sur les sujets étudiés, étant donné que les Comités nationaux intéressés sont représentés dans chaque comité d'études.
- 3) Les documents produits se présentent sous la forme de recommandations internationales. Ils sont publiés comme normes, rapports techniques ou guides et agréés comme tels par les Comités nationaux.
- 4) Dans le but d'encourager l'unification internationale, les Comités nationaux de la CEI s'engagent à appliquer de façon transparente, dans toute la mesure possible, les Normes internationales de la CEI dans leurs normes nationales et régionales. Toute divergence entre la norme CEI et la norme nationale ou régionale correspondante doit être indiquée en termes clairs dans cette dernière.
- 5) La CEI n'a fixé aucune procédure concernant le marquage comme indication d'approbation et sa responsabilité n'est pas engagée quand un matériel est déclaré conforme à l'une de ses normes.
- 6) L'attention est attirée sur le fait que certains des éléments de la présente Norme internationale peuvent faire l'objet de droits de propriété intellectuelle ou de droits analogues. La CEI ne saurait être tenue pour responsable de ne pas avoir identifié de tels droits de propriété et de ne pas avoir signalé leur existence.

<https://standards.iteh.ai/catalog/standards/iec/61558-2-6-1997>

La Norme internationale CEI 61558-2-6 a été établie par le comité d'études 96 de la CEI: Petits transformateurs, bobines d'inductance et **blocs d'alimentation**, transformateurs, bobines d'inductance et **blocs d'alimentation** spéciaux: Prescriptions de sécurité.

Elle a le statut de publication groupée de sécurité conformément au guide CEI 104: Guide pour la rédaction des normes de sécurité et rôle des comités chargés de fonctions pilotes de sécurité et de fonctions groupées de sécurité (1984).

Le texte de cette norme est issu des documents suivants:

FDIS	Rapport de vote
96/50/FDIS	96/73/RVD

Le rapport de vote indiqué dans le tableau ci-dessus donne toute information sur le vote ayant abouti à l'approbation de cette norme.

La présente partie 2 est destinée à être utilisée avec la CEI 61558-1. Elle a été établie sur les bases de la première édition (1997) de cette norme.

La présente partie 2 complète ou modifie les articles correspondants de la CEI 61558-1, de façon à la transformer en norme CEI: *Règles particulières pour les transformateurs de sécurité pour usage général.*

INTERNATIONAL ELECTROTECHNICAL COMMISSION

SAFETY OF POWER TRANSFORMERS, POWER SUPPLY UNITS AND SIMILAR –

Part 2: Particular requirements for safety isolating transformers for general use

FOREWORD

- 1) The IEC (International Electrotechnical Commission) is a worldwide organization for standardization comprising all national electrotechnical committees (IEC National Committees). The object of the IEC is to promote international co-operation on all questions concerning standardization in the electrical and electronic fields. To this end and in addition to other activities, the IEC publishes International Standards. Their preparation is entrusted to technical committees; any IEC National Committee interested in the subject dealt with may participate in this preparatory work. International, governmental and non-governmental organizations liaising with the IEC also participate in this preparation. The IEC collaborates closely with the International Organization for Standardization (ISO) in accordance with conditions determined by agreement between the two organizations.
- 2) The formal decisions or agreements of the IEC on technical matters express, as nearly as possible, an international consensus of opinion on the relevant subjects since each technical committee has representation from all interested National Committees.
- 3) The documents produced have the form of recommendations for international use and are published in the form of standards, technical reports or guides and they are accepted by the National Committees in that sense.
- 4) In order to promote international unification, IEC National Committees undertake to apply IEC International Standards transparently to the maximum extent possible in their national and regional standards. Any divergence between the IEC Standard and the corresponding national or regional standard shall be clearly indicated in the latter.
- 5) The IEC provides no marking procedure to indicate its approval and cannot be rendered responsible for any equipment declared to be in conformity with one of its standards.
- 6) Attention is drawn to the possibility that some of the elements of this International Standard may be the subject of patent rights. The IEC shall not be held responsible for identifying any or all such patent rights.

<https://standards.iteh.ai/catalog/standards/iec/ea12929-b958-4bc4-bbe2-995ca3d1530b/iec-61558-2-6-1997>

International Standard IEC 61558-2-6 has been prepared by IEC technical committee 96: Small power transformers, reactors and **power supply units** and special transformers, reactors and **power supply units**. Safety requirements.

It has the status of a group safety publication in accordance with IEC Guide 104: Guide for the drafting of safety standards, and the role of Committees with safety pilot functions and safety group functions (1984).

The text of this standard is based on the following documents:

FDIS	Report on voting
96/50/FDIS	96/73/RVD

Full information on the voting for the approval of this standard can be found in the report on voting indicated in the above table.

This part 2 is intended to be used in conjunction with IEC 61558-1. It was established on the basis of the first edition (1997) of that standard.

This part 2 supplements or modifies the corresponding clauses in IEC 61558-1, so as to convert that publication into the IEC standard: *Particular requirements for safety isolating transformers for general use*.

Lorsqu'un paragraphe particulier de la partie 1 n'est pas mentionné dans cette partie 2, ce paragraphe s'applique pour autant qu'il soit raisonnable. Lorsque la présente norme spécifie «addition», «modification» ou «remplacement», le texte correspondant de la partie 1 doit être adapté en conséquence.

La présente norme remplace le Chapitre III, Section 1 de la CEI 742.

Dans la présente norme, les caractères d'imprimerie suivants sont employés:

- prescriptions proprement dites: caractères romains;
- *modalités d'essais: caractères italiques;*
- commentaires: petits caractères romains.

Dans le texte de la norme les mots en **gras** sont définis à l'article 3.

Les paragraphes ou figures complémentaires à ceux de la partie 1 sont numérotés à partir de 101; les annexes complémentaires sont appelées AA, BB, etc.



iTech Standards
(<https://standards.iteh.ai>)
Document Preview

<https://standards.iteh.ai/catalog/standards/iec/ea12929-b958-4bc4-bbe2-995ca3d1530b/iec-61558-2-6-1997>

<https://standards.iteh.ai/catalog/standards/iec/ea12929-b958-4bc4-bbe2-995ca3d1530b/iec-61558-2-6-1997>

When a particular subclause of part 1 is not mentioned in this part 2, that subclause applies as far as is reasonable. Where this standard states "addition", "modification" or "replacement", the relevant text of part 1 is to be adapted accordingly.

This Standard replaces Chapter III, Section 1 of IEC 742.

In this standard, the following print types are used:

- requirements proper: in roman type;
- *test specifications: in italic type;*
- explanatory matter: in smaller roman type.

In the text of the standard the words in **bold** are defined in clause 3.

Subclauses which are additional to those in part 1 are numbered starting from 101; supplementary annexes are entitled AA, BB, etc.

Withhold

iTeh Standards
(<https://standards.iteh.ai>)
Document Preview

<https://standards.iteh.ai/catalog/standards/iec/ea12929-b958-4bc4-bbe2-995ca3d1530b/iec-61558-2-6-1997>

SÉCURITÉ DES TRANSFORMATEURS, BLOCS D'ALIMENTATION ET ANALOGUES –

Partie 2: Règles particulières pour les transformateurs de sécurité pour usage général

1 Domaine d'application

Remplacement:

La présente partie 2 de la CEI 61558 est applicable aux **transformateurs de sécurité**, fixes ou mobiles, monophasés ou polyphasés, à refroidissement par air, associés ou non, ayant une **tension primaire assignée** ne dépassant pas 1000 V en courant alternatif et une **fréquence assignée** ne dépassant 500 Hz, la **puissance assignée** ne dépassant pas:

- 10 kVA pour les transformateurs monophasés;
- 16 kVA pour les transformateurs polyphasés.

Cette norme est aussi applicable aux **transformateurs de sécurité** sans limitation de la puissance; toutefois de tels transformateurs sont considérés comme des transformateurs spéciaux et sont soumis à un agrément entre l'acheteur et le fournisseur.

La **tension secondaire à vide** et la **tension secondaire assignée** ne dépassent pas:

- 50 V courant alternatif et/ou
- 120 V courant continu lissé

entre conducteurs ou entre un conducteur quelconque et la terre.

Cette norme est applicable aux **transformateurs secs**. Les enroulements peuvent être enrobés ou non enrobés.

2 Références normatives

L'article de la partie 1 est applicable.

3 Définitions

L'article de la partie 1 est applicable.

4 Prescriptions générales

L'article de la partie 1 est applicable.

5 Généralités sur les essais

L'article de la partie 1 est applicable.

6 Caractéristiques assignées

L'article de la première partie est applicable à l'exception de ce qui suit:

SAFETY OF POWER TRANSFORMERS, POWER SUPPLY UNITS AND SIMILAR –

Part 2: Particular requirements for safety isolating transformers for general use

1 Scope

Replacement:

This part 2 of IEC 61558 applies to stationary or portable, single-phase or polyphase, air-cooled **safety isolating transformers**, associated or otherwise, having a **rated supply voltage** not exceeding 1000 V a.c. and **rated frequency** not exceeding 500 Hz, the **rated output** not exceeding:

- 10 kVA for single-phase transformers;
- 16 kVA for polyphase transformers.

This standard is also applicable to **safety isolating transformers** without limitation of the **rated output**; however such transformers are considered as special transformers and are subjected to an agreement between the purchaser and the supplier.

The **no-load output voltage** and the **rated output voltage** does not exceed:

- 50 V a.c. r.m.s. and/or
- 120 V ripple-free d.c.

between conductors or between any conductor and earth.

This standard is applicable to **dry type transformers**. The windings may be encapsulated or non-encapsulated.

2 Normative references

This clause of part 1 is applicable.

3 Definitions

This clause of part 1 is applicable.

4 General requirements

This clause of part 1 is applicable.

5 General notes on tests

This clause of part 1 is applicable.

6 Ratings

This clause of part 1 is applicable except as follows:

Addition:

6.101 La **tension secondaire assignée** ne doit pas dépasser 50 V courant alternatif et/ou 120 V courant continu lissé.

Les valeurs préférentielles en courant alternatif de la **tension secondaire assignée** étant: 6 V, 12 V, 24 V, 42 V et 48 V.

6.102 La **puissance assignée** ne doit pas dépasser 10 kVA pour les transformateurs monophasés et 16 kVA pour les transformateurs polyphasés.

Les valeurs préférentielles de la **puissance assignée** sont:

- 25 VA, 40 VA, 63 VA, 100 VA, 160 VA, 250 VA, 400 VA, 630 VA, 1000 VA, 1600 VA, 2500 VA, 4000 VA, 6300 VA et 10 000 VA pour les transformateurs monophasés;
- 630 VA, 1000 VA, 1600 VA, 2500 VA, 4000 VA, 6300 VA, 10 000 VA et 16 000 VA pour les transformateurs polyphasés.

6.103 La **fréquence assignée** ne doit pas dépasser 500 Hz.

6.104 La **tension primaire assignée** ne doit pas dépasser 1000 V courant alternatif.




7 Classification

L'article de la partie 1 est applicable.

8 Marquages et indications

L'article de la partie 1 est applicable à l'exception de ce qui suit:

8.11 *Addition:*

	Transformateur de sécurité non dangereux en cas de défaillance
	Transformateur de sécurité non résistant aux courts-circuits
	Transformateur de sécurité résistant aux courts-circuits (par construction ou par dispositif incorporé)

Addition:

8.101 Pour les transformateurs destinés à être raccordés à l'alimentation au moyen d'un câble souple et d'une fiche, une feuille d'instructions ou analogue doit être fournie avec le transformateur, dans laquelle l'attention de l'utilisateur doit être attirée sur le fait que le ou les circuits secondaires doivent être installés et protégés en conformité avec les règles nationales d'installation.