

**NORME
INTERNATIONALE
INTERNATIONAL
STANDARD**

**CEI
IEC**

60609-1

Première édition
First edition
2004-11

**Turbines hydrauliques, pompes d'accumulation
et pompes-turbines –
Evaluation de l'érosion de cavitation –**

Partie 1:

**Evaluation dans les turbines à réaction,
les pompes d'accumulation et les
pompes-turbines hydrauliques**

[IEC 60609-1:2004](https://standards.iteh.ai/catalog/standards/sist/8a9401ac-7dbf-4f3c-a687-4b760d7591cc/iec-60609-1-2004)

<https://standards.iteh.ai/catalog/standards/sist/8a9401ac-7dbf-4f3c-a687-4b760d7591cc/iec-60609-1-2004>

**Hydraulic turbines, storage pumps
and pump-turbines –
Cavitation pitting evaluation –**

Part 1:

**Evaluation in reaction turbines,
storage pumps and pump-turbines**



Numéro de référence
Reference number
CEI/IEC 60609-1:2004

Numérotation des publications

Depuis le 1er janvier 1997, les publications de la CEI sont numérotées à partir de 60000. Ainsi, la CEI 34-1 devient la CEI 60034-1.

Editions consolidées

Les versions consolidées de certaines publications de la CEI incorporant les amendements sont disponibles. Par exemple, les numéros d'édition 1.0, 1.1 et 1.2 indiquent respectivement la publication de base, la publication de base incorporant l'amendement 1, et la publication de base incorporant les amendements 1 et 2.

Informations supplémentaires sur les publications de la CEI

Le contenu technique des publications de la CEI est constamment revu par la CEI afin qu'il reflète l'état actuel de la technique. Des renseignements relatifs à cette publication, y compris sa validité, sont disponibles dans le Catalogue des publications de la CEI (voir ci-dessous) en plus des nouvelles éditions, amendements et corrigenda. Des informations sur les sujets à l'étude et l'avancement des travaux entrepris par le comité d'études qui a élaboré cette publication, ainsi que la liste des publications parues, sont également disponibles par l'intermédiaire de:

- **Site web de la CEI** (www.iec.ch)
- **Catalogue des publications de la CEI**
Le catalogue en ligne sur le site web de la CEI (www.iec.ch/searchpub) vous permet de faire des recherches en utilisant de nombreux critères, comprenant des recherches textuelles, par comité d'études ou date de publication. Des informations en ligne sont également disponibles sur les nouvelles publications, les publications remplacées ou retirées, ainsi que sur les corrigenda.
- **IEC Just Published**
Ce résumé des dernières publications parues (www.iec.ch/online_news/justpub) est aussi disponible par courrier électronique. Veuillez prendre contact avec le Service client (voir ci-dessous) pour plus d'informations.
- **Service clients**
Si vous avez des questions au sujet de cette publication ou avez besoin de renseignements supplémentaires, prenez contact avec le Service clients:
Email: custserv@iec.ch
Tél: +41 22 919 02 11
Fax: +41 22 919 03 00

Publication numbering

As from 1 January 1997 all IEC publications are issued with a designation in the 60000 series. For example, IEC 34-1 is now referred to as IEC 60034-1.

Consolidated editions

The IEC is now publishing consolidated versions of its publications. For example, edition numbers 1.0, 1.1 and 1.2 refer, respectively, to the base publication, the base publication incorporating amendment 1 and the base publication incorporating amendments 1 and 2.

Further information on IEC publications

The technical content of IEC publications is kept under constant review by the IEC, thus ensuring that the content reflects current technology. Information relating to this publication, including its validity, is available in the IEC Catalogue of publications (see below) in addition to new editions, amendments and corrigenda. Information on the subjects under consideration and work in progress undertaken by the technical committee, which has prepared this publication, as well as the list of publications issued, is also available from the following:

- **IEC Web Site** (www.iec.ch)
- **Catalogue of IEC publications**
The on-line catalogue on the IEC web site (www.iec.ch/searchpub) enables you to search by a variety of criteria including text searches, technical committees and date of publication. On-line information is also available on recently issued publications, withdrawn and replaced publications, as well as corrigenda.
- **IEC Just Published**
This summary of recently issued publications (www.iec.ch/online_news/justpub) is also available by email. Please contact the Customer Service Centre (see below) for further information.
- **Customer Service Centre**
If you have any questions regarding this publication or need further assistance, please contact the Customer Service Centre:
Email: custserv@iec.ch
Tel: +41 22 919 02 11
Fax: +41 22 919 03 00

**NORME
INTERNATIONALE
INTERNATIONAL
STANDARD**

**CEI
IEC**

60609-1

Première édition
First edition
2004-11

**Turbines hydrauliques, pompes d'accumulation
et pompes-turbines –
Evaluation de l'érosion de cavitation –**

Partie 1:

**Evaluation dans les turbines à réaction,
les pompes d'accumulation et les
pompes-turbines hydrauliques**

<https://standards.iteh.ai/catalog/standards/sist/8a9401ac-7dbf-4f3c-a687-4d7766d7571c/iec-60609-1-2004>

**Hydraulic turbines, storage pumps
and pump-turbines –
Cavitation pitting evaluation –**

Part 1:

**Evaluation in reaction turbines,
storage pumps and pump-turbines**

© IEC 2004 Droits de reproduction réservés — Copyright - all rights reserved

Aucune partie de cette publication ne peut être reproduite ni utilisée sous quelque forme que ce soit et par aucun procédé, électronique ou mécanique, y compris la photocopie et les microfilms, sans l'accord écrit de l'éditeur.

No part of this publication may be reproduced or utilized in any form or by any means, electronic or mechanical, including photocopying and microfilm, without permission in writing from the publisher.

International Electrotechnical Commission, 3, rue de Varembe, PO Box 131, CH-1211 Geneva 20, Switzerland
Telephone: +41 22 919 02 11 Telefax: +41 22 919 03 00 E-mail: inmail@iec.ch Web: www.iec.ch



Commission Electrotechnique Internationale
International Electrotechnical Commission
Международная Электротехническая Комиссия

CODE PRIX
PRICE CODE

S

*Pour prix, voir catalogue en vigueur
For price, see current catalogue*

SOMMAIRE

AVANT-PROPOS.....	4
INTRODUCTION.....	8
1 Domaine d'application et objet.....	12
1.1 Points exclus et limitations	12
1.2 Considérations concernant la composition chimique de l'eau.....	12
1.3 Considérations concernant une eau contenant des particules solides.....	14
1.4 Références normatives.....	14
2 Terminologie, symboles et définitions	14
2.1 Unités.....	14
2.2 Liste des termes employés	16
3 Nature et étendue des garanties liées à l'érosion de cavitation.....	24
3.1 Période de garantie.....	24
3.2 Définition de l'étendue de l'érosion de cavitation	24
3.3 Domaine et durée de fonctionnement	24
4 Modalités d'exécution	28
4.1 Réparations des dommages dus à la cavitation pendant la période de garantie.....	28
4.2 Mesures et calcul de l'importance de l'érosion de cavitation	30
5 Evaluation des résultats et respect de la garantie.....	32
Annexe A (normative) Exemples de valeurs d'étendue d'érosion de cavitation.....	34
Bibliographie.....	40
Figure 1 – Etendue de l'érosion de cavitation fonction du sigma	10
Figure 2 – Domaine de fonctionnement pour les turbines et les pompes-turbines en mode turbine.....	20
Figure 3 – Domaine de fonctionnement pour les pompes d'accumulation et les pompes-turbines en mode pompe	22
Figure A.1 – Exemples de valeurs maximales admissibles de la profondeur d'érosion de cavitation S sur les roues	36
Figure A.2 – Exemples de valeurs maximales admissibles du volume d'érosion de cavitation V sur les roues	38

ITeC STANDARD PREVIEW
(standards.iteh.ai)

<https://standards.iteh.ai/catalog/standards/sist/8a9401ac-7dbf-4f3c-a687-da577bbdf735/iec-60609-1-2004>

CONTENTS

FOREWORD	5
INTRODUCTION	9
1 Scope and object	13
1.1 Excluded topics and limitations	13
1.2 Considerations concerning chemical composition of water	13
1.3 Considerations concerning water containing solids	15
1.4 Normative references	15
2 Terms, definitions and symbols	15
2.1 Units	15
2.2 List of terms	17
3 Nature and extent of cavitation-pitting guarantees	25
3.1 Period of guarantee	25
3.2 Definition of the amount of cavitation pitting	25
3.3 Operating ranges and duration of operation	25
4 Procedures	29
4.1 Repair of cavitation pitting during the guarantee period	29
4.2 Measurement and calculation of the amount of cavitation pitting	31
5 Computation of results and fulfilment of the guarantee	33
Annex A (normative) Examples of amounts of cavitation pitting	35
Bibliography	41
Figure 1 – Amount of cavitation pitting as a function of σ for a given machine at constant discharge	11
Figure 2 – Operating ranges for turbines and pump-turbines during turbine operation	21
Figure 3 – Operating ranges for storage pumps and pump-turbines during pump operation	23
Figure A.1 – Examples of maximum permissible values of cavitation pitting depth for runners/impellers	37
Figure A.2 – Examples of maximum permissible values of cavitation pitting volume for runners/impellers	39

iTech STANDARD PREVIEW
(standards.iteh.ai)

<https://standards.iteh.ai/catalog/standards/sist/8a9401ac-7dbf-4f3c-a687-da577bbdf735/iec-60609-1-2004>

COMMISSION ÉLECTROTECHNIQUE INTERNATIONALE

**TURBINES HYDRAULIQUES, POMPES D'ACCUMULATION
ET POMPES-TURBINES –
ÉVALUATION DE L'ÉROSION DE CAVITATION –**

**Partie 1: Evaluation dans les turbines à réaction, les pompes
d'accumulation et les pompes-turbines hydrauliques**

AVANT-PROPOS

- 1) La Commission Electrotechnique Internationale (CEI) est une organisation mondiale de normalisation composée de l'ensemble des comités électrotechniques nationaux (Comités nationaux de la CEI). La CEI a pour objet de favoriser la coopération internationale pour toutes les questions de normalisation dans les domaines de l'électricité et de l'électronique. A cet effet, la CEI – entre autres activités – publie des Normes internationales, des Spécifications techniques, des Rapports techniques, des Spécifications accessibles au public (PAS) et des Guides (ci-après dénommés «Publication(s) de la CEI»). Leur élaboration est confiée à des comités d'études, aux travaux desquels tout Comité national intéressé par le sujet traité peut participer. Les organisations internationales, gouvernementales et non gouvernementales, en liaison avec la CEI, participent également aux travaux. La CEI collabore étroitement avec l'Organisation Internationale de Normalisation (ISO), selon des conditions fixées par accord entre les deux organisations.
- 2) Les décisions ou accords officiels de la CEI concernant les questions techniques représentent, dans la mesure du possible, un accord international sur les sujets étudiés, étant donné que les Comités nationaux de la CEI intéressés sont représentés dans chaque comité d'études.
- 3) Les Publications de la CEI se présentent sous la forme de recommandations internationales et sont agréées comme telles par les Comités nationaux de la CEI. Tous les efforts raisonnables sont entrepris afin que la CEI s'assure de l'exactitude du contenu technique de ses publications; la CEI ne peut pas être tenue responsable de l'éventuelle mauvaise utilisation ou interprétation qui en est faite par un quelconque utilisateur final.
- 4) Dans le but d'encourager l'uniformité internationale, les Comités nationaux de la CEI s'engagent, dans toute la mesure possible, à appliquer de façon transparente les Publications de la CEI dans leurs publications nationales et régionales. Toutes divergences entre toutes Publications de la CEI et toutes publications nationales ou régionales correspondantes doivent être indiquées en termes clairs dans ces dernières.
- 5) La CEI n'a prévu aucune procédure de marquage valant indication d'approbation et n'engage pas sa responsabilité pour les équipements déclarés conformes à une de ses Publications.
- 6) Tous les utilisateurs doivent s'assurer qu'ils sont en possession de la dernière édition de cette publication.
- 7) Aucune responsabilité ne doit être imputée à la CEI, à ses administrateurs, employés, auxiliaires ou mandataires, y compris ses experts particuliers et les membres de ses comités d'études et des Comités nationaux de la CEI, pour tout préjudice causé en cas de dommages corporels et matériels, ou de tout autre dommage de quelque nature que ce soit, directe ou indirecte, ou pour supporter les coûts (y compris les frais de justice) et les dépenses découlant de la publication ou de l'utilisation de cette Publication de la CEI ou de toute autre Publication de la CEI, ou au crédit qui lui est accordé.
- 8) L'attention est attirée sur les références normatives citées dans cette publication. L'utilisation de publications référencées est obligatoire pour une application correcte de la présente publication.
- 9) L'attention est attirée sur le fait que certains des éléments de la présente Publication de la CEI peuvent faire l'objet de droits de propriété intellectuelle ou de droits analogues. La CEI ne saurait être tenue pour responsable de ne pas avoir identifié de tels droits de propriété et de ne pas avoir signalé leur existence.

La Norme internationale CEI 60609-1 a été établie par le comité d'études 4 de la CEI: Turbines hydrauliques.

Cette norme annule et remplace la CEI 60609, parue en 1978, dont elle constitue une révision technique. Les modifications principales par rapport à la CEI 60609 concernent des contrôles plus serrés pour les valeurs de perte de métal permises. La technologie moderne, bénéficiant de nombreux projets de recherche, permet maintenant d'intégrer des améliorations dans la conception hydraulique, un contrôle numérique plus serré et le choix de matériaux améliorés.

Le texte de cette norme est issu des documents suivants:

FDIS	Rapport de vote
4/196/FDIS	4/200/RVD

INTERNATIONAL ELECTROTECHNICAL COMMISSION

**HYDRAULIC TURBINES, STORAGE PUMPS AND PUMP-TURBINES –
CAVITATION PITTING EVALUATION –**
**Part 1: Evaluation in reaction turbines, storage pumps
and pump-turbines**

FOREWORD

- 1) The International Electrotechnical Commission (IEC) is a worldwide organization for standardization comprising all national electrotechnical committees (IEC National Committees). The object of IEC is to promote international co-operation on all questions concerning standardization in the electrical and electronic fields. To this end and in addition to other activities, IEC publishes International Standards, Technical Specifications, Technical Reports, Publicly Available Specifications (PAS) and Guides (hereafter referred to as "IEC Publication(s)"). Their preparation is entrusted to technical committees; any IEC National Committee interested in the subject dealt with may participate in this preparatory work. International, governmental and non-governmental organizations liaising with the IEC also participate in this preparation. IEC collaborates closely with the International Organization for Standardization (ISO) in accordance with conditions determined by agreement between the two organizations.
- 2) The formal decisions or agreements of IEC on technical matters express, as nearly as possible, an international consensus of opinion on the relevant subjects since each technical committee has representation from all interested IEC National Committees.
- 3) IEC Publications have the form of recommendations for international use and are accepted by IEC National Committees in that sense. While all reasonable efforts are made to ensure that the technical content of IEC Publications is accurate, IEC cannot be held responsible for the way in which they are used or for any misinterpretation by any end user.
- 4) In order to promote international uniformity, IEC National Committees undertake to apply IEC Publications transparently to the maximum extent possible in their national and regional publications. Any divergence between any IEC Publication and the corresponding national or regional publication shall be clearly indicated in the latter.
- 5) IEC provides no marking procedure to indicate its approval and cannot be rendered responsible for any equipment declared to be in conformity with an IEC Publication.
- 6) All users should ensure that they have the latest edition of this publication.
- 7) No liability shall attach to IEC or its directors, employees, servants or agents including individual experts and members of its technical committees and IEC National Committees for any personal injury, property damage or other damage of any nature whatsoever, whether direct or indirect, or for costs (including legal fees) and expenses arising out of the publication, use of, or reliance upon, this IEC Publication or any other IEC Publications.
- 8) Attention is drawn to the Normative references cited in this publication. Use of the referenced publications is indispensable for the correct application of this publication.
- 9) Attention is drawn to the possibility that some of the elements of this IEC Publication may be the subject of patent rights. IEC shall not be held responsible for identifying any or all such patent rights.

International Standard IEC 60609-1 has been prepared by IEC technical committee 4: Hydraulic turbines.

This standard cancels and replaces IEC 60609, published in 1978, and constitutes a technical revision. The main changes with respect to IEC 60609 pertain to tighter controls on reduced permissible values of material loss. Modern technology with accumulated R&D has permitted the integration of improved hydraulic design, better controls from numerical machining and improved choice of materials.

The text of this standard is based on the following documents:

FDIS	Report on voting
4/196/FDIS	4/200/RVD

Full information on the voting for the approval of this standard can be found in the report on voting indicated in the above table.

Le rapport de vote indiqué dans le tableau ci-dessus donne toute information sur le vote ayant abouti à l'approbation de cette norme.

Cette publication a été rédigée selon les Directives ISO/CEI, Partie 2.

La CEI 60609 comprend les parties suivantes, présentées sous le titre général *Evaluation de l'érosion de cavitation dans les turbines, les pompes d'accumulation et les pompes-turbines hydrauliques*:

Partie 1: Evaluation dans les turbines à réaction, les pompes d'accumulation et les pompes-turbines hydrauliques

Partie 2: Evaluation dans les turbines Pelton

Le comité a décidé que le contenu de cette publication ne sera pas modifié avant la date de maintenance indiquée sur le site web de la CEI sous «<http://webstore.iec.ch>» dans les données relatives à la publication recherchée. A cette date, la publication sera

- reconduite;
- supprimée;
- remplacée par une édition révisée, ou
- amendée.

iTeh STANDARD PREVIEW
(standards.iteh.ai)

[IEC 60609-1:2004](#)

<https://standards.iteh.ai/catalog/standards/sist/8a9401ac-7dbf-4f3c-a687-da577bbdf735/iec-60609-1-2004>

This publication has been drafted in accordance with the ISO/IEC Directives, Part 2.

IEC 60609 consists of the following parts, under the general title *Cavitation pitting evaluation in hydraulic turbines, storage pumps and pump-turbines*:

Part 1: Evaluation in reaction turbines, storage pumps and pump-turbines

Part 2: Evaluation in Pelton turbines

The committee has decided that the contents of this publication will remain unchanged until the maintenance result date indicated on the IEC web site under "<http://webstore.iec.ch>" in the data related to the specific publication. At this date, the publication will be

- reconfirmed;
- withdrawn;
- replaced by a revised edition, or
- amended.

iTeh STANDARD PREVIEW (standards.iteh.ai)

[IEC 60609-1:2004](#)

<https://standards.iteh.ai/catalog/standards/sist/8a9401ac-7dbf-4f3c-a687-da577bbdf735/iec-60609-1-2004>

INTRODUCTION

Cette partie de la CEI 60609 traite de l'évaluation de l'érosion de cavitation dans les turbines hydrauliques à réaction, les pompes d'accumulation et les pompes-turbines. Alors que la CEI 60609-2, traite de l'évaluation de l'érosion de cavitation des turbines à action (Pelton).

Les garanties concernant l'érosion de cavitation pour les turbines hydrauliques à réaction, les pompes d'accumulation et les pompes-turbines sont sensiblement différentes des autres garanties de performance définies au contrat, ces dernières représentant les caractéristiques inhérentes de la machine, comme le rendement. L'importance de l'érosion de cavitation dépend pour l'essentiel de cinq facteurs:

- a) le type de machine et sa conception;
- b) les matériaux et l'état de surface des parties soumises à de la cavitation;
- c) l'enfoncement de la machine, c'est-à-dire la valeur du facteur de cavitation sigma (σ) de l'installation;
- d) la durée de fonctionnement et les conditions d'exploitation; et
- e) la qualité de l'eau.

Les points a) et b) concernent la machine alors que les points c), d) et e) dépendent des conditions de fonctionnement de l'installation. En conséquence, la garantie relative à l'érosion de cavitation ne peut être définie que d'un commun accord entre le client et le soumissionnaire pendant la phase de projet de l'installation ou la négociation du contrat. Dans des cas difficiles, comme les modernisations d'installation avec remplacement des roues, ou dans le cas d'un domaine de fonctionnement particulièrement important, il peut être avantageux pour le client de demander que le soumissionnaire présente une garantie couvrant l'érosion de cavitation dans son offre.

IEC 60609-1:2004

Une garantie d'érosion de cavitation peut être établie de deux manières différentes:

- soit, l'enfoncement de la machine (et par conséquent la valeur du σ d'installation) est une donnée du contrat, alors l'étendue de l'érosion de cavitation est convenue d'un commun accord en tenant compte de la taille de la turbine ou de la pompe, de la vitesse de rotation, des matériaux utilisés, de l'état de surface, des conditions de fonctionnement, etc. (voir Figure 1a);
- soit, l'étendue maximale de l'érosion de cavitation est fixée comme une donnée du contrat et l'on convient de l'enfoncement de la machine (voir Figure 1b).

Dans la majorité des cas une machine peut fonctionner normalement sans érosion de cavitation ou bien il est demandé qu'elle fonctionne sans aucune érosion de cavitation. Dans certains cas il peut être plus économique d'accepter une certaine étendue d'érosion de cavitation, ce qui permet de diminuer l'enfoncement par rapport à celui qui serait nécessaire pour éviter toute érosion de cavitation. Toutefois, pour des centrales souterraines le coût d'un enfoncement supplémentaire est généralement relativement bas.

Il n'est pas envisageable de faire des recommandations générales définissant une étendue acceptable de l'érosion de cavitation, en premier lieu car les points a) à e) présentés ci-dessus font que chaque installation est un cas particulier. Dans la mesure du possible il est donc recommandé de faire une évaluation économique pour chaque installation. A titre d'exemple, un enfoncement plus important de la machine (une valeur plus importante du σ d'installation conduisant à un coût de génie civil plus important) et/ou une roue plus chère (par sa conception ou par les matériaux utilisés) peuvent diminuer l'étendue de l'usure par cavitation. Les avantages de ces surcoûts lors de l'achat sont une minimisation du coût de fonctionnement et/ou de la fréquence des réparations, ainsi qu'une réduction de la perte de production liée aux périodes d'arrêt de la machine.

L'Annexe A présente des exemples d'étendue d'érosion de cavitation exprimés en termes de profondeur S et de volume V (voir 2.2.26 et 2.2.27) en fonction du diamètre de roue D .

INTRODUCTION

This part of IEC 60609 covers the subject of cavitation-pitting evaluation for reaction type hydraulic turbines, storage pumps and pump-turbines, while IEC 60609-2 covers the subject of cavitation-pitting evaluation for impulse (Pelton) type turbines.

Guarantees applied to cavitation pitting in hydraulic reaction turbines, storage pumps and pump-turbines are quite different from other performance guarantees stated in the contract documents representing inherent characteristics of the machine, such as efficiency. The extent of cavitation pitting depends essentially on five factors:

- a) type and design of the machine;
- b) material and surface condition of the parts subjected to cavitation;
- c) setting of the machine, i.e. the cavitation factor sigma (σ) value at the plant;
- d) duration of operation and type of operating conditions; and
- e) water quality.

Items a) and b) describe the machine while items c), d) and e) depend on plant operating conditions. Therefore, the guarantee for cavitation pitting can be established only by mutual agreement between the employer and the contractor during the planning of the plant or during the contract negotiations. Under certain severe conditions such as plant upgrades with runner/impeller replacements or wide operating ranges, it may be to the advantage of the employer to request that tenderers submit a guarantee to cover cavitation pitting in their proposals.

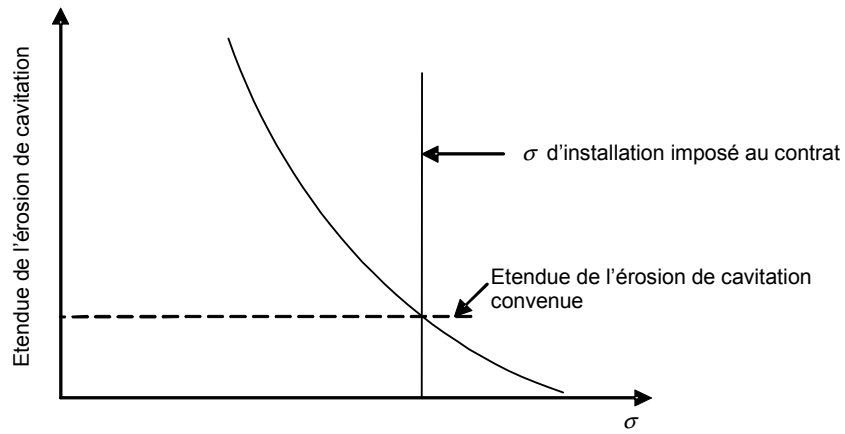
A cavitation-pitting guarantee may be negotiated in two ways:

- either the setting of the machine (and therefore the σ value of the plant) is given in the contract documents, and the amount of the cavitation pitting is agreed upon with due regard to the turbine or pump size, rotational speed, materials, surface conditions, operation, etc. (see Figure 1a);
- or the maximum amount of the cavitation pitting is given and the setting of the machine is agreed upon (see Figure 1b).

In most cases, a machine can be operated normally without cavitation pitting or may be required to operate without cavitation pitting. In some cases, it may be more economical to accept a slight amount of cavitation pitting, which means using a higher setting than would be required for operation of the machine without cavitation pitting. Of course, in the case of underground power stations, the cost of additional submergence is usually relatively low.

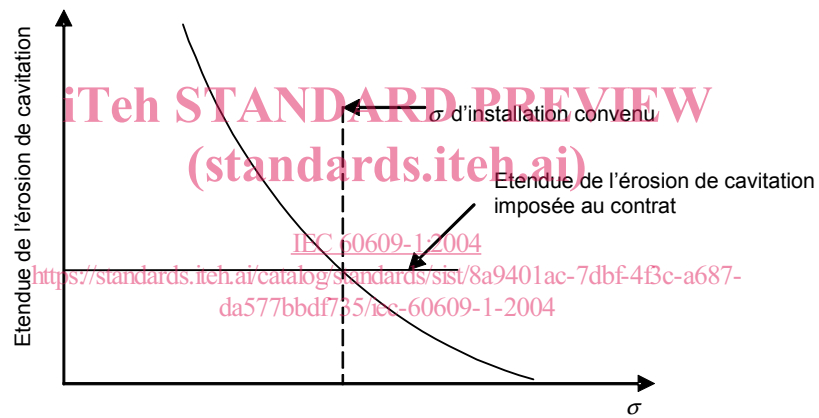
It is not feasible to make general recommendations for an acceptable amount of cavitation pitting primarily because items a) through e) make each plant unique. Economic evaluations, therefore, are recommended for each case as conditions warrant. For example, a deeper setting of the machine (higher σ value for the plant requiring higher cost for civil work) and/or a more expensive runner/impeller (shape and/or material) can reduce the amount of cavitation pitting. The benefits of these higher purchase costs are a reduction in the operating cost and/or frequency of repair, as well as a reduction in lost energy production during the shut-down of the unit.

Examples of amounts of cavitation pitting expressed as depth and volume (see 2.2.26 and 2.2.27) as a function of runner/impeller diameter D are given in Annex A.



IEC 1482/04

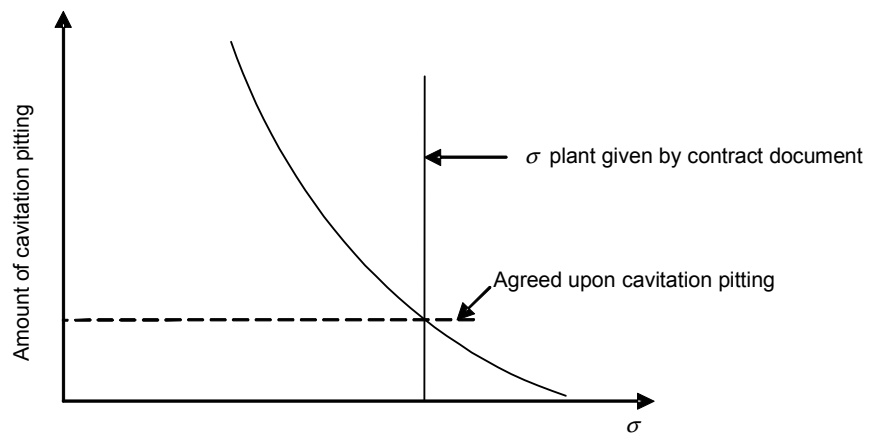
Figure 1a



IEC 1483/04

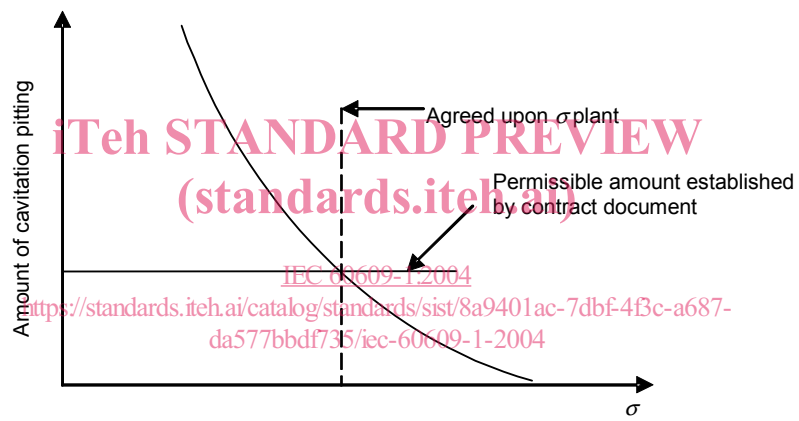
Figure 1b

Figure 1 – Etendue de l'érosion de cavitation fonction du sigma pour une machine donnée à débit donné



IEC 1482/04

Figure 1a



IEC 1483/04

Figure 1b

Figure 1 – Amount of cavitation pitting as a function of σ for a given machine at constant discharge